

HCB 全流体





安全是质量的基本.....



防泄漏，确保流体和工作环境不受污染。

平头设计确保在连接和断开时的密封性：

- 无污染进入流体回路。
- 保证使用者的安全，工作区域不被污染。

锁紧回路系统，安全工作。


只需推进并旋转即可简单快捷地完成锁紧操作。此技术十分可靠，确保优良的防震性。

识别回路，防止错接：

- 锁栓：
 - > 由于机械防错装置(彩色凸销)，插座只能与其相对应的插头相接(反之亦然)。
 - > 每个安全栓颜色不同，便于视觉识别回路。
- 嵌入式插座配有色板。

材质证明：

可按客户要求提供3.1材质证明。



图和尺寸可根据要求提供



..... 性能是运作的保证

由于回路密封，从而提高了效率。

- 无论流体的流向如何都具极高的效率(流量和压降比)。
- 采用不锈钢材质，加上多种密封圈供选用，因而适用于大多数流体。

人体工学设计，HCB插座操作方便。

锁紧环的特殊设计保证了操作的舒适性和抓握的方便性。

锁紧环表面无棱角且平滑，可以：


- 带手套操作，不会被钩破。
- 去污方便。
- 对于直径16 mm和20 mm的插座，可配手轮(VT)选用件，以方便抓握和锁紧(见第6页)。



紧凑型设计，HCB系列产品适用于各种配置。

- 嵌入式插座。
- 节省空间且整洁：当插座和插头接上时，各自的防尘帽也相互连接。

可以有HCB «锁紧型»插座和插头：根据要求提供。



锁紧型



技术特性


材质

- 全部采用经电解抛光钝化处理的316L不锈钢。
可按客户要求提供3.1材质证明。
- 嵌入式插座的色板:
 - 标准件, 316 L不锈钢
 - 选用件, 经氧化处理的轻质合金色板
- 防尘帽:
 - 标准件: 聚酰胺材质 (PA)
 - 选用件: 316 L不锈钢


使用建议

- 在使用具去油脂特性的流体情况下, 请向我们咨询。

KES 密封组件



KES密封组件由一个固定环和O型密封圈组成, 能确保插座和您的支座之间完美密封。

在第7到第11页的产品编号列表中给出与该选项兼容的产品编号, 由  标志标明。

有关KES的更多信息, 请查阅我们的KES P 003目录册。



通径

截止阀

最大工作压力 *

4个安全锁栓的接头能承受的最大静态压力

| | |
|--------------|----------------------------|
| 不同密封圈材质的 | 丁腈橡胶 (NBR) |
| 最大工作温度 | 氟碳橡胶 (FPM) |
| (无或带不锈钢帽)**: | 三元乙丙橡胶 (EPDM) |
| | 全氟弹性橡胶 (FFKM) |
| | 氟硅橡胶 (FMQ): 最大工作压力: 50 bar |

聚酰胺防尘帽的最大工作温度

液压流量/压降图


流向: 插头 > 插座

测试条件:

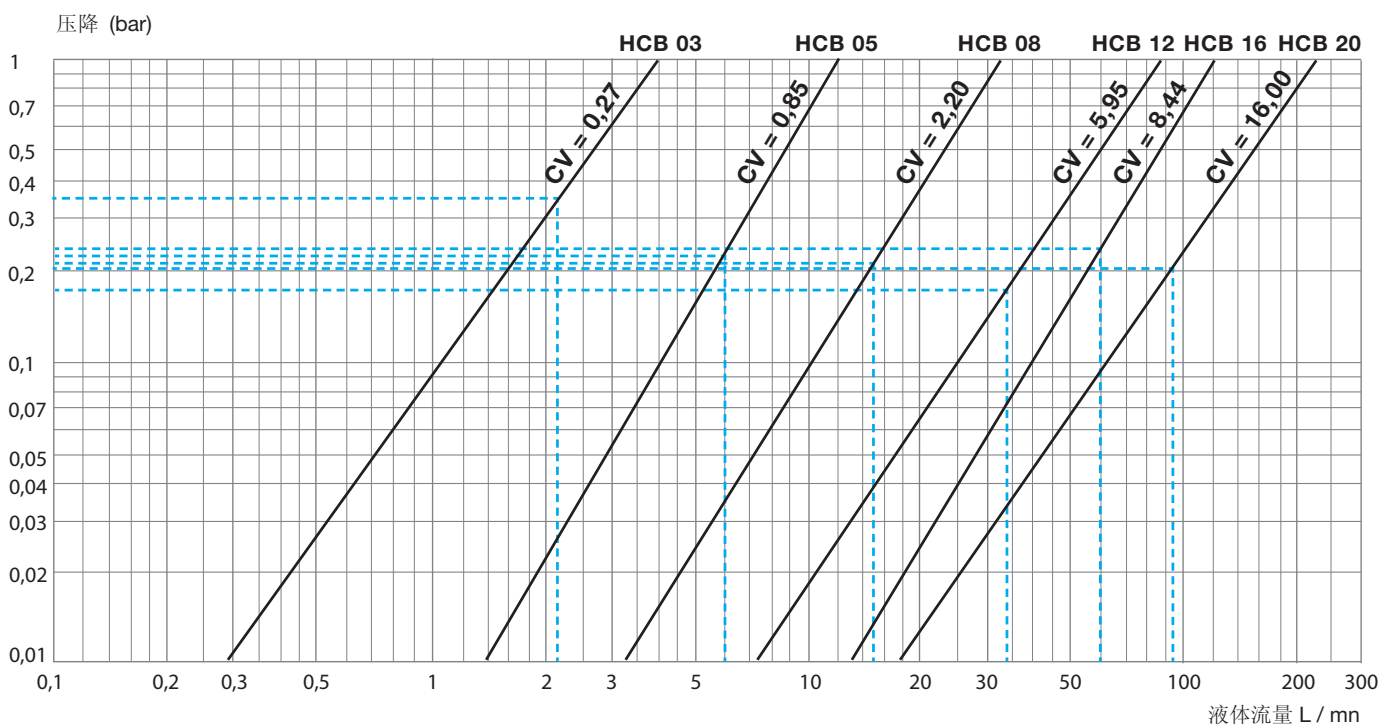
水
密度: 998 Kg/m³
黏度: 1,08 cSt


*其他压力和使用条件: 请咨询我们。

**最小使用温度是在静态压力和无机械应力的条件下给出的。



| | HCB 03 | HCB 05 | HCB 08 | HCB 12 | HCB 16 | HCB 20 |
|--------|----------------|----------------|----------------|----------------|----------------|----------------|
| | 3 mm | 5 mm | 8 mm | 12 mm | 16 mm | 20 mm |
| | 双向 | 双向 | 双向 | 双向 | 双向 | 双向 |
| | 350 bar | 160 bar | 80 bar | 50 bar | 50 bar | 50 bar |
| | 350 bar | 160 bar | 80 bar | 50 bar | 50 bar | 50 bar |
| (NBR) | -15°C 至 +100°C | -15°C 至 +100°C | -15°C 至 +100°C | -15°C 至 +100°C | -15°C 至 +100°C | -15°C 至 +100°C |
| (FPM) | -10°C 至 +200°C | -10°C 至 +200°C | -10°C 至 +200°C | -10°C 至 +200°C | -10°C 至 +200°C | -10°C 至 +200°C |
| (EPDM) | -20°C 至 +150°C | -20°C 至 +150°C | -20°C 至 +150°C | -20°C 至 +150°C | -20°C 至 +150°C | -20°C 至 +150°C |
| (FFKM) | 0°C 至 +250°C | 0°C 至 +250°C | 0°C 至 +250°C | 0°C 至 +250°C | 0°C 至 +250°C | 0°C 至 +250°C |
| (FMQ) | -40°C 至 +175°C | -40°C 至 +175°C | -40°C 至 +175°C | -40°C 至 +175°C | -40°C 至 +175°C | -40°C 至 +175°C |
| | -20°C 至 +100°C | -20°C 至 +100°C | -20°C 至 +100°C | -20°C 至 +100°C | -20°C 至 +100°C | -20°C 至 +100°C |





选用件

为了组成您的产品编号，请按如下所示的顺序在标准产品编号后加上所需选项的编号。
一个具选用件的产品编号示例：

HCB XX.XXX / IC / JV / 3 / KR / BM / VT

1 **2** **3** **4** **5** **6**

1 标准编号 (采用丁腈橡胶密封圈) (第7到第11页)


| 2 | 密封圈材质 (除丁腈橡胶之外) | 编号 |
|---|--------------------|--------|
| | 氟碳橡胶 (FPM) | JV |
| | 三元乙丙橡胶 (EPDM) | JE |
| | 三元乙丙橡胶, 带FDA*选项 | JE/FDA |
| | 带USP选项的三元乙丙橡胶密封圈** | JE/USP |
| | 全氟弹性橡胶 (FFKM) | JK |
| | 氟硅橡胶 (FMQ) | JS3 |

*符合FDA的相关要求。
**符合美国药典USP34, 2011年国家处方集29号中关于§<88> 活体测试6级 -70 °C 的相关要求。

| 3 | 防错凸销 | 编号 |
|---|---------------------------|----|
| | 用于HCB 03, 05, 08, 12 和 16 | |
| | 红色 | 3 |
| | 绿色 | 45 |
| | 蓝色 | 6 |
| | 黑色 | 9 |



| 4 | 嵌入式穿板插座用的色板 | 编号 |
|---|-------------------|----|
| | 用于HCB 03, 05 和 08 | |
| | 颜色 | 编号 |
| | 红色 | KR |
| | 绿色 | KV |
| | 蓝色 | KB |
| | 黑色 | KN |



5 不锈钢防尘帽 编号 **BM**

6 手轮 (仅用于HCB 16和20) 编号 **VT**

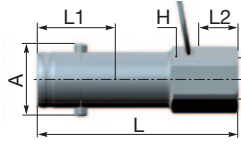
插座编号

插座和插头在连接位置的总长:
插座长度 + 插头长度 - L1

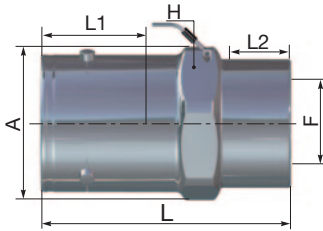
| 型号 | HCB 03 | HCB 05 | HCB 08 | HCB 12 | HCB 16 | HCB 20 |
|------------|--------|--------|--------|--------|--------|--------|
| 长度 L1 (mm) | 18 | 19 | 23,5 | 36,3 | 37 | 39,6 |

内螺纹

型号HCB 03, 05, 08 和 12



型号HCB 16 和 20

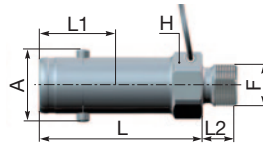


| 型号 | 螺纹 F | 尺寸 (mm) | | | | 标准编号 |
|--------|----------------|---------|------|------|-------|------------------|
| | | A | L | L2 | H/对边距 | |
| HCB 03 | G 1/8 | 16,5 | 47 | 9 | 14 | HCB 03.1100 / IC |
| | NPT 1/8 | 16,5 | 45,5 | 7 | 14 | HCB 03.1200 / IC |
| | UNF 3/8 - 24 * | 16,5 | 47 | 10 | 14 | HCB 03.1309 / IC |
| HCB 05 | G 1/4 | 21,5 | 47 | 12 | 19 | HCB 05.1101 / IC |
| | NPT 1/4 | 21,5 | 46,5 | 11 | 19 | HCB 05.1201 / IC |
| | UNF 1/2 - 20 * | 21,5 | 44,5 | 11,5 | 19 | HCB 05.1313 / IC |
| HCB 08 | G 3/8 | 28 | 50 | 13 | 27 | HCB 08.1102 / IC |
| | NPT 3/8 | 28 | 50 | 11 | 27 | HCB 08.1202 / IC |
| | UNF 3/4 - 16 * | 28 | 51 | 14,5 | 27 | HCB 08.1319 / IC |
| HCB 12 | G 1/2 | 39,5 | 64,9 | 15 | 36 | HCB 12.1103 / IC |
| | NPT 1/2 | 39,5 | 68,4 | 14 | 36 | HCB 12.1203 / IC |
| HCB 16 | G 3/4 | 51 | 76,2 | 17 | 46 | HCB 16.1104 / IC |
| | NPT 3/4 | 51 | 73,7 | 14 | 46 | HCB 16.1204 / IC |
| HCB 20 | G 1 | 56 | 86,5 | 21 | 50 | HCB 20.1105 / IC |
| | NPT 1 | 56 | 84 | 18 | 50 | HCB 20.1205 / IC |


* 符合 SAE J 1926 标准

外螺纹, 60° 密封锥

型号HCB 03, 05, 08 和 12



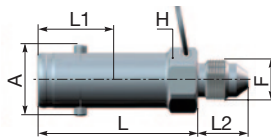
型号HCB 16 和 20



| 型号 | 螺纹 F | 尺寸 (mm) | | | | 标准编号 |
|--------|---------|---------|------|------|-------|------------------|
| | | A | L | L2 | H/对边距 | |
| HCB 03 | G 1/8 | 16,5 | 38 | 8 | 14 | HCB 03.1150 / IC |
| | NPT 1/8 | 16,5 | 38 | 9,5 | 14 | HCB 03.1250 / IC |
| HCB 05 | G 1/4 | 21,5 | 33,5 | 11 | 19 | HCB 05.1151 / IC |
| | NPT 1/4 | 21,5 | 33,5 | 14,5 | 19 | HCB 05.1251 / IC |
| HCB 08 | G 3/8 | 28 | 37,5 | 12 | 27 | HCB 08.1152 / IC |
| | NPT 3/8 | 28 | 37,5 | 14,5 | 27 | HCB 08.1252 / IC |
| HCB 12 | G 1/2 | 39,5 | 55,9 | 14 | 36 | HCB 12.1153 / IC |
| | NPT 1/2 | 39,5 | 53,9 | 18,5 | 36 | HCB 12.1253 / IC |
| HCB 16 | G 3/4 | 51 | 58,2 | 16 | 46 | HCB 16.1154 / IC |
| | NPT 3/4 | 51 | 58,2 | 18,5 | 46 | HCB 16.1254 / IC |
| HCB 20 | G 1 | 56 | 64,5 | 20 | 50 | HCB 20.1155 / IC |
| | NPT 1 | 56 | 64,5 | 23,5 | 50 | HCB 20.1255 / IC |

37° JIC 外螺纹

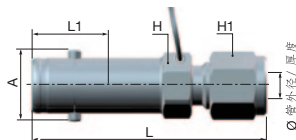
符合ISO 8434标准



| 型号 | 螺纹 F | 尺寸 (mm) | | | | 标准编号 |
|--------|------------------------|---------|------|------|-------|------------------|
| | | A | L | L2 | H/对边距 | |
| HCB 03 | UNF 3/8 - 24 (DASH 3) | 16,5 | 38 | 12 | 14 | HCB 03.1652 / IC |
| HCB 05 | UNF 9/16 - 18 (DASH 6) | 21,5 | 33,5 | 14 | 19 | HCB 05.1655 / IC |
| HCB 08 | UNF 3/4 - 16 (DASH 8) | 28 | 37,5 | 16,5 | 27 | HCB 08.1656 / IC |

不锈钢管材

不锈钢管规格: 根据标准 ISO 1127 D4 级和 ASTM A 269 1 级 (安装说明书RV1300100)



| 型号 | 管外径/厚度 | 尺寸 (mm) | | | | 标准编号 |
|--------|-----------------|---------|------|-------|--------|------------------|
| | | A | L | H/对边距 | H1/对边距 | |
| HCB 03 | Ø 6 mm/1 mm | 16,5 | 55,5 | 14 | 14 | HCB 03.1766 / IC |
| | Ø 1/4 "/1,25 mm | 16,5 | 55 | 14 | 14 | HCB 03.1753 / IC |
| HCB 05 | Ø 8 mm/1,50 mm | 21,5 | 52 | 19 | 17 | HCB 05.1768 / IC |
| | Ø 3/8 "/1,65 mm | 21,5 | 54 | 19 | 19 | HCB 05.1755 / IC |
| HCB 08 | Ø 12 mm/1,50 mm | 28 | 60 | 27 | 22 | HCB 08.1772 / IC |
| | Ø 1/2 "/2,10 mm | 28 | 59 | 27 | 22 | HCB 08.1756 / IC |

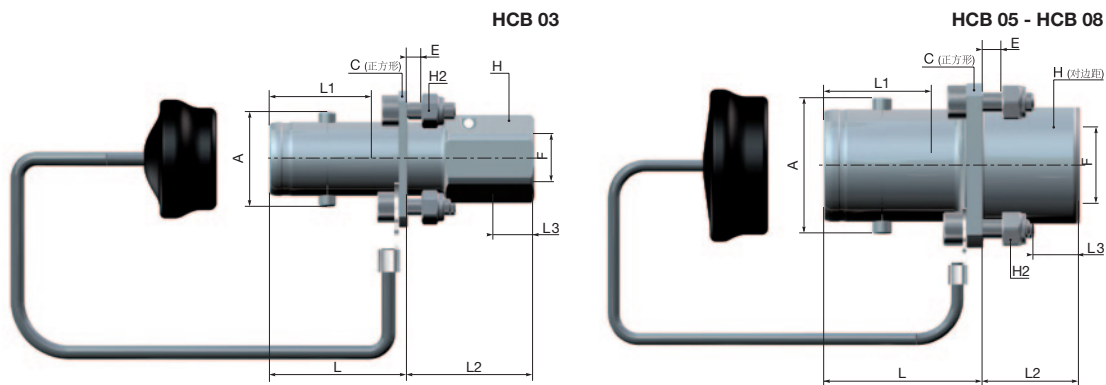
根据要求可提供«CLAMP»系列

穿板插座编号

插座和插头在连接位置的总长:
插座长度 + 插头长度 - L1

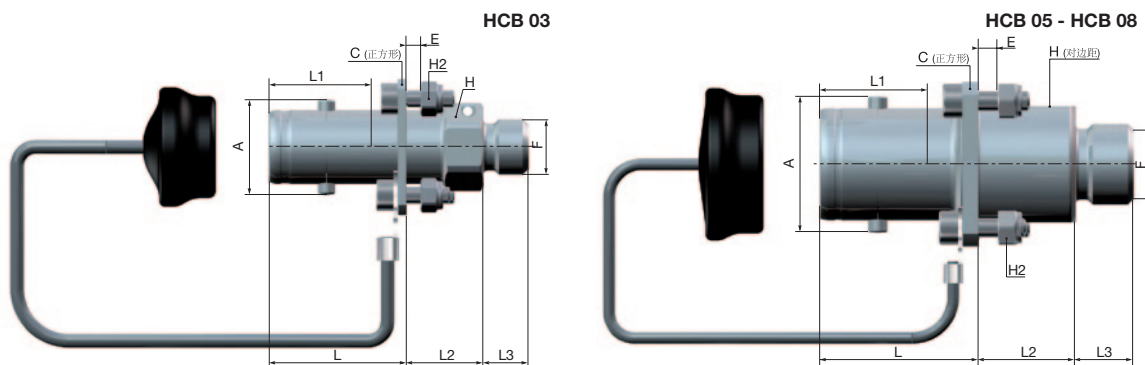
| 型号 | HCB 03 | HCB 05 | HCB 08 | HCB 12 | HCB 16 | HCB 20 |
|------------|--------|--------|--------|--------|--------|--------|
| 长度 L1 (mm) | 18 | 19 | 23,5 | 36,3 | 37 | 39,6 |

内螺纹



| 型号 | 螺纹 F | 尺寸 (mm) | | | | | | | | | 标准编号 |
|--------|----------------|---------|----|------|------|------|------|---------|-------|--------|------------------|
| | | A | C | L | L1 | L2 | L3 | E 最小/最大 | H/对边距 | H2/对边距 | |
| HCB 03 | G 1/8 | 16,5 | 24 | 24,5 | 18 | 22,5 | 9 | 1 / 3,5 | 14 | 5,5 | HCB 03.2100 / IC |
| | NPT 1/8 | 16,5 | 24 | 24,5 | 18 | 21 | 7 | 1 / 3,5 | 14 | 5,5 | HCB 03.2200 / IC |
| | UNF 3/8 - 24 * | 16,5 | 24 | 24,5 | 18 | 22,5 | 10 | 1 / 3,5 | 14 | 5,5 | HCB 03.2309 / IC |
| HCB 05 | G 1/4 | 21,5 | 28 | 29,5 | 18,5 | 22,5 | 12 | 1 / 5 | 19 | 5,5 | HCB 05.2101 / IC |
| | NPT 1/4 | 21,5 | 28 | 29,5 | 18,5 | 22 | 11 | 1 / 5 | 19 | 5,5 | HCB 05.2201 / IC |
| | UNF 1/2 - 20 * | 21,5 | 28 | 29,5 | 18,5 | 21,5 | 11,5 | 1 / 5 | 19 | 5,5 | HCB 05.2313 / IC |
| HCB 08 | G 3/8 | 28 | 34 | 33 | 23 | 20 | 13 | 1 / 5 | 24 | 7 | HCB 08.2102 / IC |
| | NPT 3/8 | 28 | 34 | 33 | 23 | 20 | 11 | 1 / 5 | 24 | 7 | HCB 08.2202 / IC |
| | UNF 3/4 - 16 * | 28 | 34 | 33 | 23 | 20 | 14,5 | 1 / 5 | 24 | 7 | HCB 08.2319 / IC |

* 符合 SAE J 1926 标准

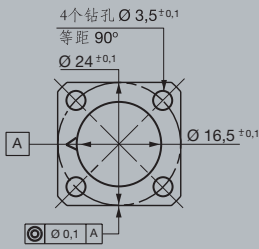


外螺纹, 60° 密封锥

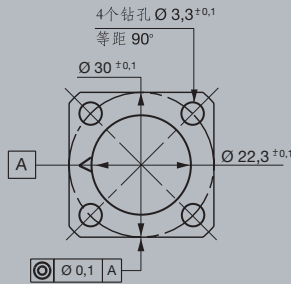
| 型号 | 螺纹 F | 尺寸 (mm) | | | | | | | | | 标准编号 |
|--------|---------|---------|----|------|------|------|------|---------|-------|--------|------------------|
| | | A | C | L | L1 | L2 | L3 | E 最小/最大 | H/对边距 | H2/对边距 | |
| HCB 03 | G 1/8 | 16,5 | 24 | 24,5 | 18 | 13,5 | 8 | 1 / 3,5 | 14 | 5,5 | HCB 03.2150 / IC |
| | NPT 1/8 | 16,5 | 24 | 24,5 | 18 | 13,5 | 9,5 | 1 / 3,5 | 14 | 5,5 | HCB 03.2250 / IC |
| HCB 05 | G 1/4 | 21,5 | 28 | 29,5 | 18,5 | 19 | 11 | 1 / 5 | 19 | 5,5 | HCB 05.2151 / IC |
| | NPT 1/4 | 21,5 | 28 | 29,5 | 18,5 | 19 | 14,5 | 1 / 5 | 19 | 5,5 | HCB 05.2251 / IC |
| HCB 08 | G 3/8 | 28 | 34 | 33 | 23 | 20 | 12 | 1 / 5 | 24 | 7 | HCB 08.2152 / IC |
| | NPT 3/8 | 28 | 34 | 33 | 23 | 20 | 14,5 | 1 / 5 | 24 | 7 | HCB 08.2252 / IC |

穿板插座的安装

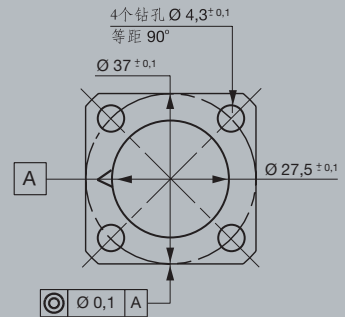
HCB 03



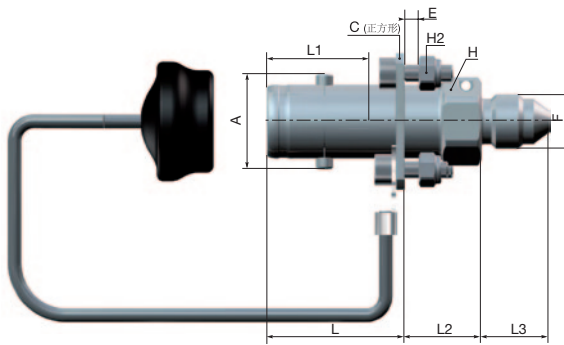
HCB 05



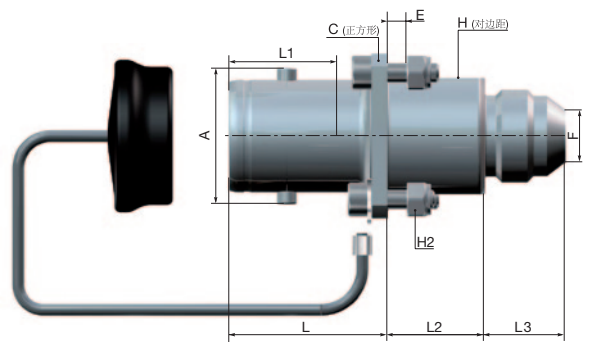
HCB 08



HCB 03



HCB 05 - HCB 08

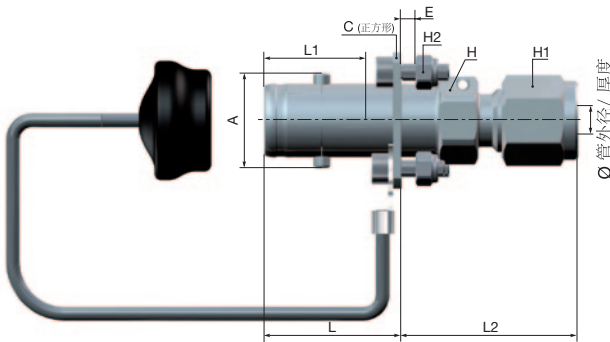


37° JIC 外螺纹
符合ISO 8434标准

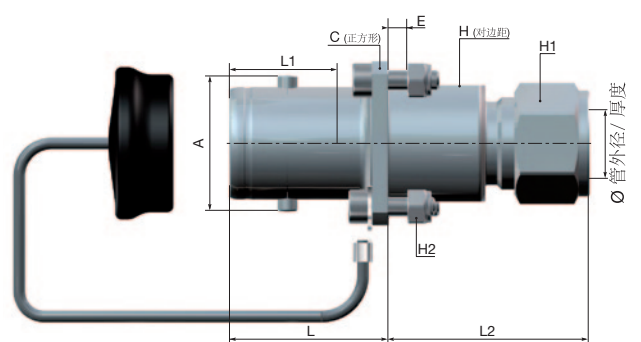
尺寸 (mm)

| 型号 | 螺纹 F | A | C | L | L1 | L2 | L3 | E 最小/最大 | H/对边距 H2/对边距 | 标准编号 |
|--------|------------------------|------|----|------|------|------|------|---------|--------------|------------------|
| HCB 03 | UNF 3/8 - 24 (DASH 3) | 16,5 | 24 | 24,5 | 18 | 13,5 | 12 | 1 / 3,5 | 14 / 5,5 | HCB 03.2652 / IC |
| HCB 05 | UNF 9/16 - 18 (DASH 6) | 21,5 | 28 | 29,5 | 18,5 | 19 | 14 | 1 / 5 | 19 / 5,5 | HCB 05.2655 / IC |
| HCB 08 | UNF 3/4 - 16 (DASH 8) | 28 | 34 | 33 | 23 | 20 | 16,5 | 1 / 5 | 24 / 7 | HCB 08.2656 / IC |

HCB 03



HCB 05 - HCB 08




不锈钢管材

不锈钢管规格: 根据标准 ISO 1127 D4 级和 ASTM A 269 1 级 (安装说明书RV1300100)

尺寸 (mm)

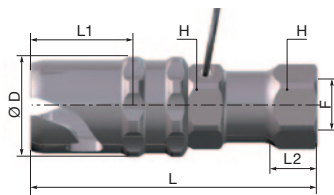
| 型号 | Ø 管外径/厚度 | A | C | L | L1 | L2 | E 最小/最大 | H/对边距 H1/对边距 H2/对边距 | 标准编号 |
|--------|-----------------|------|----|------|------|------|---------|---------------------|------------------|
| HCB 03 | Ø 6 mm/1 mm | 16,5 | 24 | 24,5 | 18 | 31 | 1 / 3,5 | 14 / 14 / 5,5 | HCB 03.2766 / IC |
| | Ø 1/4 "/1,25 mm | 16,5 | 24 | 24,5 | 18 | 30,5 | 1 / 3,5 | 14 / 14 / 5,5 | HCB 03.2753 / IC |
| HCB 05 | Ø 8 mm/1,50 mm | 21,5 | 28 | 29,5 | 18,5 | 37,5 | 1 / 5 | 19 / 17 / 5,5 | HCB 05.2768 / IC |
| | Ø 3/8 "/1,65 mm | 21,5 | 28 | 29,5 | 18,5 | 39,5 | 1 / 5 | 19 / 19 / 5,5 | HCB 05.2755 / IC |
| HCB 08 | Ø 12 mm/1,50 mm | 28 | 34 | 33 | 23 | 41,5 | 1 / 5 | 24 / 22 / 7 | HCB 08.2772 / IC |
| | Ø 1/2 "/2,10 mm | 28 | 34 | 33 | 23 | 40,5 | 1 / 5 | 24 / 22 / 7 | HCB 08.2756 / IC |



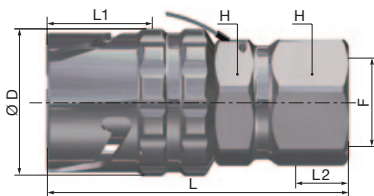
插头编号

内螺纹

型号 HCB 03, 05, 08 和 12



型号 HCB 16 和 20

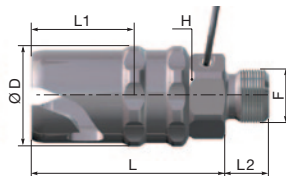


| 型号 | 螺纹 F | 尺寸 (mm) | | | | 标准编号 |
|--------|----------------|---------|-------|------|-------|------------------|
| | | Ø D | L | L2 | H/对边距 | |
| HCB 03 | G 1/8 | 19 | 52,5 | 9 | 14 | HCB 03.7100 / IC |
| | NPT 1/8 | 19 | 50,5 | 7 | 14 | HCB 03.7200 / IC |
| | UNF 3/8 - 24 * | 19 | 53 | 10 | 14 | HCB 03.7309 / IC |
| HCB 05 | G 1/4 | 23,5 | 61,5 | 12 | 19 | HCB 05.7101 / IC |
| | NPT 1/4 | 23,5 | 61 | 11 | 19 | HCB 05.7201 / IC |
| | UNF 1/2 - 20 * | 23,5 | 60,5 | 11,5 | 19 | HCB 05.7313 / IC |
| HCB 08 | G 3/8 | 30,5 | 68,5 | 13 | 22 | HCB 08.7102 / IC |
| | NPT 3/8 | 30,5 | 66,5 | 11 | 22 | HCB 08.7202 / IC |
| | UNF 3/4 - 16 * | 30,5 | 70 | 14,5 | 22 | HCB 08.7319 / IC |
| HCB 12 | G 1/2 | 41,5 | 91,6 | 15 | 27 | HCB 12.7103 / IC |
| | NPT 1/2 | 41,5 | 90,7 | 14 | 27 | HCB 12.7203 / IC |
| HCB 16 | G 3/4 | 52 | 100,5 | 17 | 36 | HCB 16.7104 / IC |
| | NPT 3/4 | 52 | 97,6 | 14 | 36 | HCB 16.7204 / IC |
| HCB 20 | G 1 | 58 | 110,5 | 21 | 41 | HCB 20.7105 / IC |
| | NPT 1 | 58 | 107,6 | 18 | 41 | HCB 20.7205 / IC |

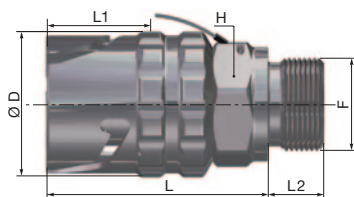
*符合 SAE J 1926 标准

外螺纹, 60° 密封锥

型号 HCB 03, 05, 08 和 12



型号 HCB 16 和 20



| 型号 | 螺纹 F | 尺寸 (mm) | | | | 标准编号 |
|--------|---------|---------|------|------|-------|------------------|
| | | Ø D | L | L2 | H/对边距 | |
| HCB 03 | G 1/8 | 19 | 35,5 | 8 | 14 | HCB 03.7150 / IC |
| | NPT 1/8 | 19 | 35,5 | 9,5 | 14 | HCB 03.7250 / IC |
| HCB 05 | G 1/4 | 23,5 | 37,5 | 11 | 19 | HCB 05.7151 / IC |
| | NPT 1/4 | 23,5 | 37,5 | 14,5 | 19 | HCB 05.7251 / IC |
| HCB 08 | G 3/8 | 30,5 | 44 | 12 | 22 | HCB 08.7152 / IC |
| | NPT 3/8 | 30,5 | 44 | 14,5 | 22 | HCB 08.7252 / IC |
| HCB 12 | G 1/2 | 41,5 | 72,9 | 14 | 27 | HCB 12.7153 / IC |
| | NPT 1/2 | 41,5 | 72,9 | 18,5 | 27 | HCB 12.7253 / IC |
| HCB 16 | G 3/4 | 52 | 79,2 | 16 | 36 | HCB 16.7154 / IC |
| | NPT 3/4 | 52 | 79,2 | 18,5 | 36 | HCB 16.7254 / IC |
| HCB 20 | G 1 | 58 | 84,6 | 20 | 41 | HCB 20.7155 / IC |
| | NPT 1 | 58 | 84,6 | 23,5 | 41 | HCB 20.7255 / IC |

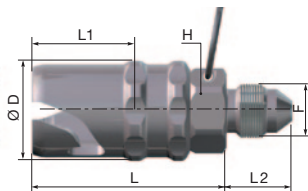


插座和插头在连接位置的总长:
插座长度 + 插头长度 - L1

| 型号 | HCB 03 | HCB 05 | HCB 08 | HCB 12 | HCB 16 | HCB 20 |
|------------|--------|--------|--------|--------|--------|--------|
| 长度 L1 (mm) | 18 | 19 | 23,5 | 36,3 | 37 | 39,6 |

37° JIC 外螺纹

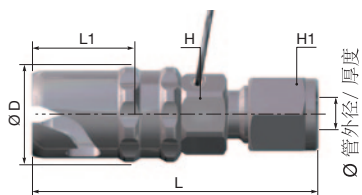
符合ISO 8434标准



| 型号 | 螺纹 F | 尺寸 (mm) | | | | 标准编号 |
|--------|---------------------------|---------|------|------|-------|------------------|
| | | Ø D | L | L2 | H/对边距 | |
| HCB 03 | UNF 3/8 - 24 (DASH 3) | 19 | 35,5 | 12 | 14 | HCB 03.7652 / IC |
| HCB 05 | UNF 9/16 - 18 (DASH 6) | 23,5 | 37,5 | 14 | 19 | HCB 05.7655 / IC |
| HCB 08 | UNF 3/4 - 16 (DASH 8) | 30,5 | 44 | 16,5 | 22 | HCB 08.7656 / IC |

不锈钢管材

不锈钢管规格: 根据标准 ISO 1127 D4 级和 ASTM A 269 1 级 (安装说明书RV1300100)



| 型号 | Ø 管外径/ 厚度 | 尺寸 (mm) | | | | 标准编号 |
|--------|-----------------|---------|------|-------|--------|------------------|
| | | Ø D | L | H/对边距 | H1/对边距 | |
| HCB 03 | Ø 6 mm/1 mm | 19 | 55,5 | 14 | 14 | HCB 03.7766 / IC |
| | Ø 1/4 "/1,25 mm | 19 | 55 | 14 | 14 | HCB 03.7753 / IC |
| HCB 05 | Ø 8 mm/1,50 mm | 23,5 | 60,5 | 19 | 17 | HCB 05.7768 / IC |
| | Ø 3/8 "/1,65 mm | 23,5 | 62,5 | 19 | 19 | HCB 05.7755 / IC |
| HCB 08 | Ø 12 mm/1,50 mm | 30,5 | 73 | 22 | 22 | HCB 08.7772 / IC |
| | Ø 1/2 "/2,10 mm | 30,5 | 72 | 22 | 22 | HCB 08.7756 / IC |

Belgium

Tel.: +32 (0) 56 36 40 03
connectors.be@staubli.com

Brazil

Tel.: +55 (0) 11 2348 7400
connectors.br@staubli.com

China

Tel.: +86 40066 70066
connectors.cn@staubli.com

**Czech Republic,
Slovakia, Hungary**

Tel.: +420 466 616 125
connectors.cz@staubli.com

France

Tel.: +33 (0)1 69 93 25 00
srf@staubli.com

**Germany, Austria,
Denmark**

Tel.: +49 (0) 921/883 - 0
connectors.de@staubli.com

Hong Kong

Tel.: +852-2366 0660
connectors.hk@staubli.com

India

Tel.: +91 22 282 39 34 / 45
connectors.in@staubli.com

Italy

Tel.: +39 (0) 362/944.1
connectors.it@staubli.com

Japan

Tel.: +81 6 6889 3308
connectors.stkk@staubli.com

North America

(USA, Canada, Mexico)
Tel.: +1 864/433-1980
connectors.usa@staubli.com

Poland

Tel.: +48 42 636 85 04
connectors.pl@staubli.com

Portugal

Tel.: +351 22 978 39 56/50
connectors.pt@staubli.com

Romania, Bulgaria

Tel.: +40374040494
connectors.ro@staubli.com

Russia

Tel.: + 7 812 3344630
connectors.ru@staubli.com

Singapore

Tel.: +65 / 6266 0900
connectors.sg@staubli.com

Slovenia, Croatia

Tel.: +386 (0)8 205 01 05
connectors.si@staubli.com

South Korea

Tel.: +82 53 753 0044
connectors.kr@staubli.com

Spain

Tel.: +34 937 205 405
connectors.es@staubli.com

Switzerland

Tel.: +41 (0) 43/244 22 33
connectors.ch@staubli.com

Taiwan

Tel.: +886 2 8797 7795
connectors.tw@staubli.com

Turkey

Tel.: +90 212/472 13 00
connectors.tr@staubli.com

United Kingdom

Tel.: +44 (0) 1952 671 918
connectors.uk@staubli.com

www.staubli.com



■ Staubli units
○ Connectors distributors

International sales coordination

Stäubli Faverges - CS 30070 - F - 74210 Faverges
Tel.: +33 (0) 4 50 65 67 97 - Fax: +33 (0) 4 50 65 60 69
e mail: connectors.sales@staubli.com

Staubli is a trademark of Stäubli International AG, registered in Switzerland and other countries.
© Staubli. 25/06/2014

We reserve the right to modify product specifications without prior notice.